


JAZYKOVKA

ZVÍŘÁTKA - SLABIKUJ a POČÍTEJ

Zapiš počet slabik



○○○



○○○



○○○



○○○



○○○



○○○



○○○



○○○



○○○



○○○




○○○


















○○○

SLABIKY

Vytleskej slova na obrázcích po slabikách. Trojslabičná slova přeškrtni. Obrázky vybarvi.



KTERÁ SLOVA SE RÝMUJÍ


RÝMOVÁNÍ

Spoj čarou slova, která se rýmuje. Obrázky vybarvi.

a)



ŽIDLE



KOSTEL



VÁŽKA



TAŠKA



VIDLE



POSTEL

b)




RŮŽE



PRAČKY



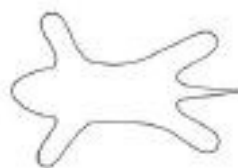
PTÁK



MÁK



HRAČKY







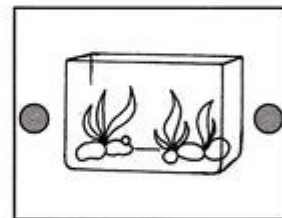


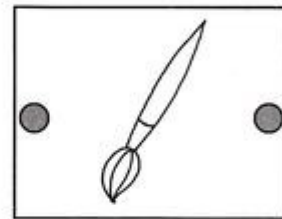


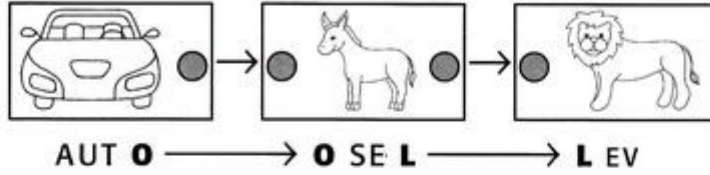


KŮŽE

SLOVNÍ FOTBAL

16. Určitě znáš hru slovní fotbal. Teď si ji zkusíme zahrát na papíře. Podívej se na vzor a podle něho propoj všechny obrázky. Žádný obrázek ti nezbuďe.


vzor



O KARKULCE

ŠLA  ČERNÝM  ČÍHAL NA NÍ VLK.

VYSTRKOVAL MLSNĚ , NATAHOVAL KRK.

CO TO NESEŠ KARKULKO VE SVÉM  ?

 A DOBRÉ VÍNO PRO SVOU BABIČKU.

TAK SI TADY, KARKULIČKO, TRHEJ 

A  BĚŽEL DO CHALOUPKY HODNÉ BABIČKY.

 MU OTEVŘELA A VLK SKOČIL TAM.

OTEVŘEL SVOU MLSNOU HUBU A UDĚLAL HAM.

ŠEL OKOLO PAN , CO MĚL OSTRÝ NŮŽ.

ROZPÁRAL MU MLSNÉ BŘÍŠKO A JE KONEC UŽ.

DOPLNĚNÍ:

Tuto veršovanou pohádku se můžete s dětmi naučit.

Další variantou může být, že dospělý dělá záměrně chyby v textu a dítě na chyby upozorní.

Tímto způsobem můžete vyprávět i jiné známé pohádky s chybami. Dítě tím procvičuje svoji pozornost.